

# Segregaatio - ikuisuusongelma tasa-arvon toteutumisessa?

Jukka Maarianvaara

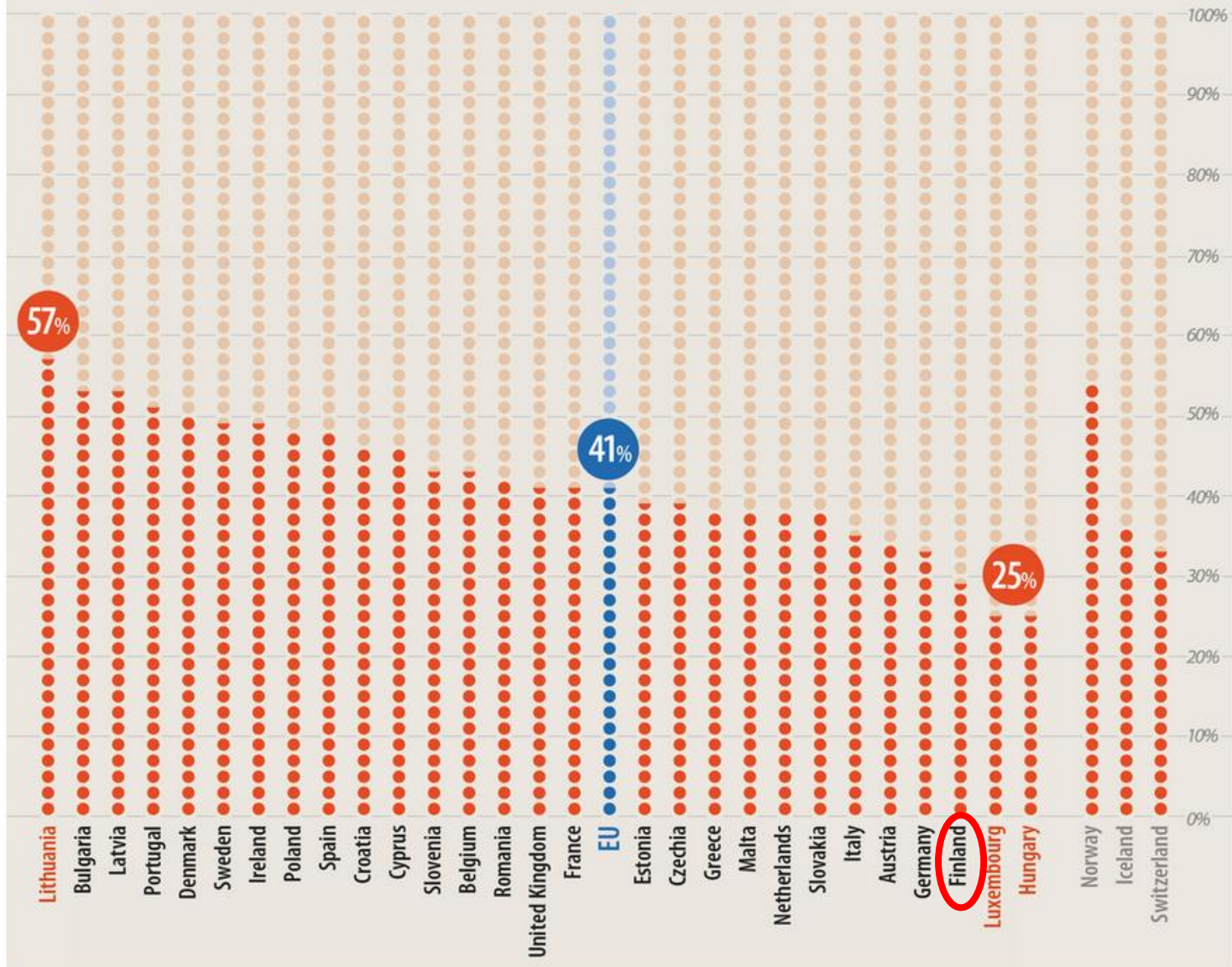
SEGLI-hankkeen seminaari 14.2.2019

# Segregaatio = eriytyminen

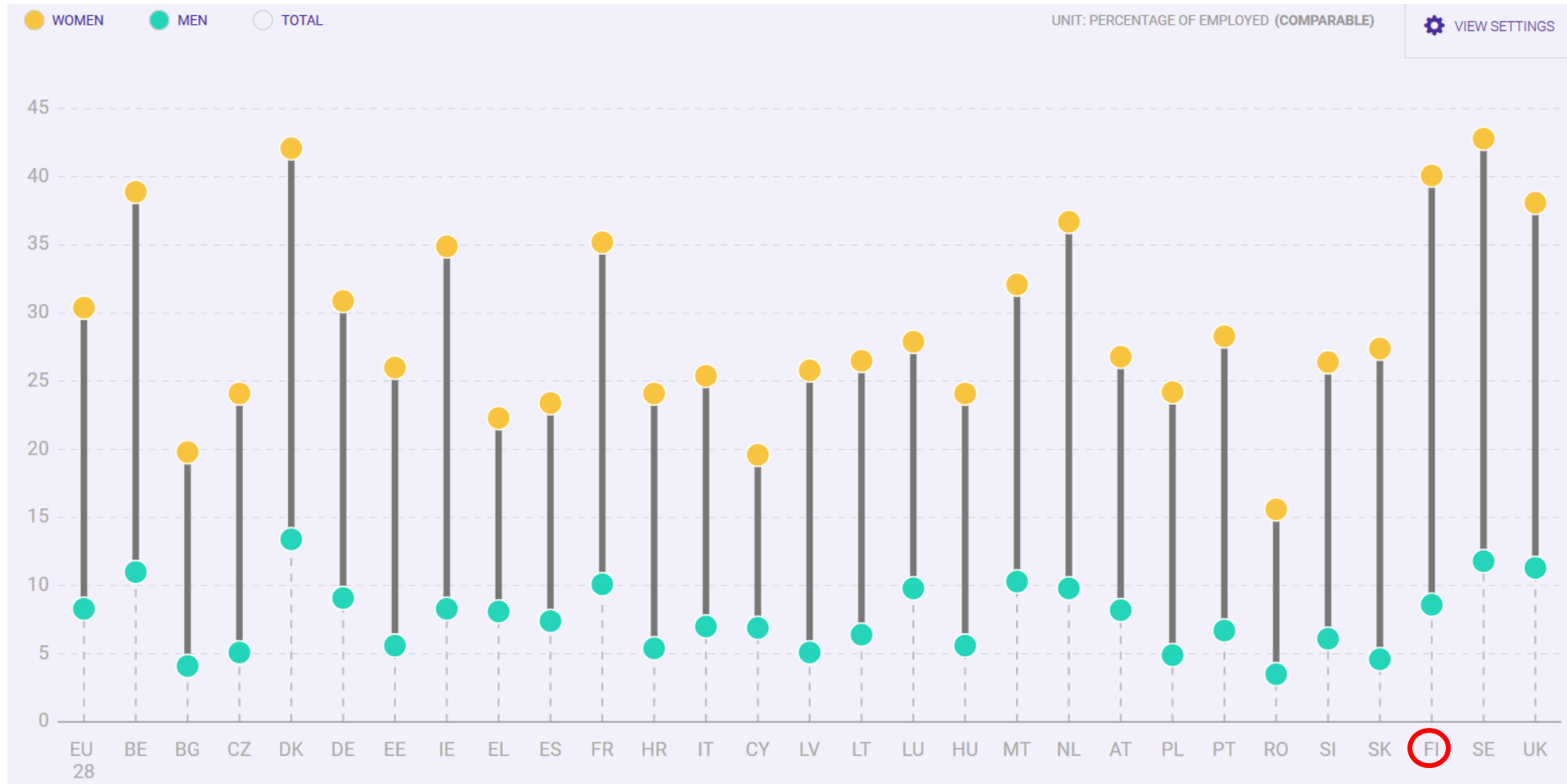
- Työmarkkinoiden segregaatio tarkoittaa, että alat ja ammattiasemat ovat eriytyneet sukupuolen mukaan
  - Horisontaalinen segregaatio: naiset ja miehet työskentelevät eri aloilla ja ammateissa
  - Vertikaalinen segregaatio: naiset ja miehet työskentelevät eri hierarkiatasoilla; naisten määrä yleensä vähenee ylöspäin mentäessä
- Ns. tasa-ammateissa (40 - 60 % miehiä ja naisia) työskentelee vain n. 10 % palkansaajista, ja määrä on pikemminkin laskussa kuin nousussa
- Taustalla sukupuolittain eriytyneet opiskeluvalinnat aina yläasteelta lähtien

# Muutama kuvaaja...

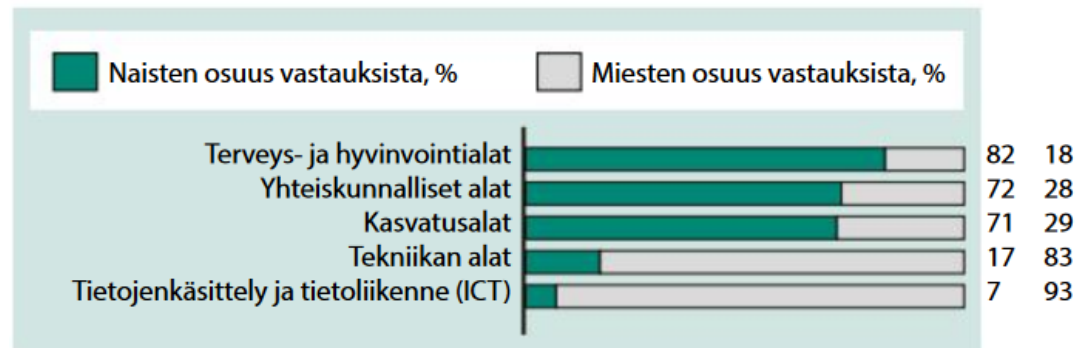
## Proportion of women scientists and engineers in the EU (2017)



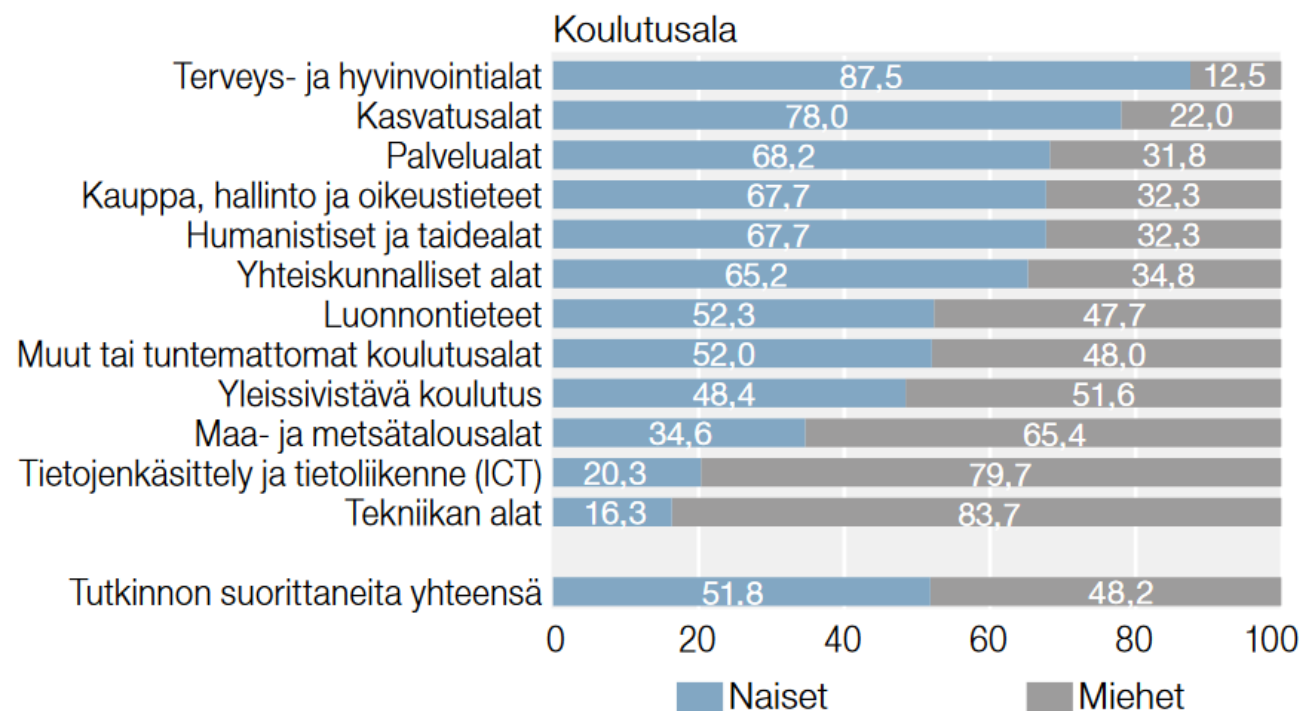
# Opetuksessa ja sotessa työskentelevät (2015)



## KUVIO 2. NAISTEN JA MIESTEN TOIVEAMMATIT, JOTKA OVAT VAHVIMMIN JAKAUTUNEET SUKUPUOLEN MUKAAN

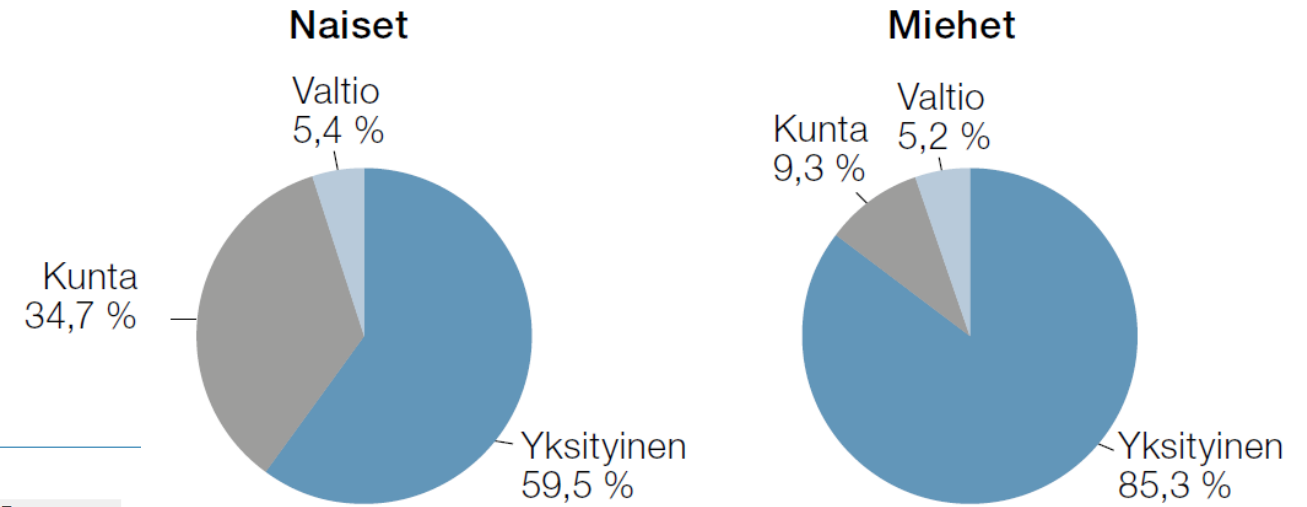


## 2.3 Perusasteen jälkeisen tutkinnon suorittanut väestö koulutusalan mukaan 2016, %



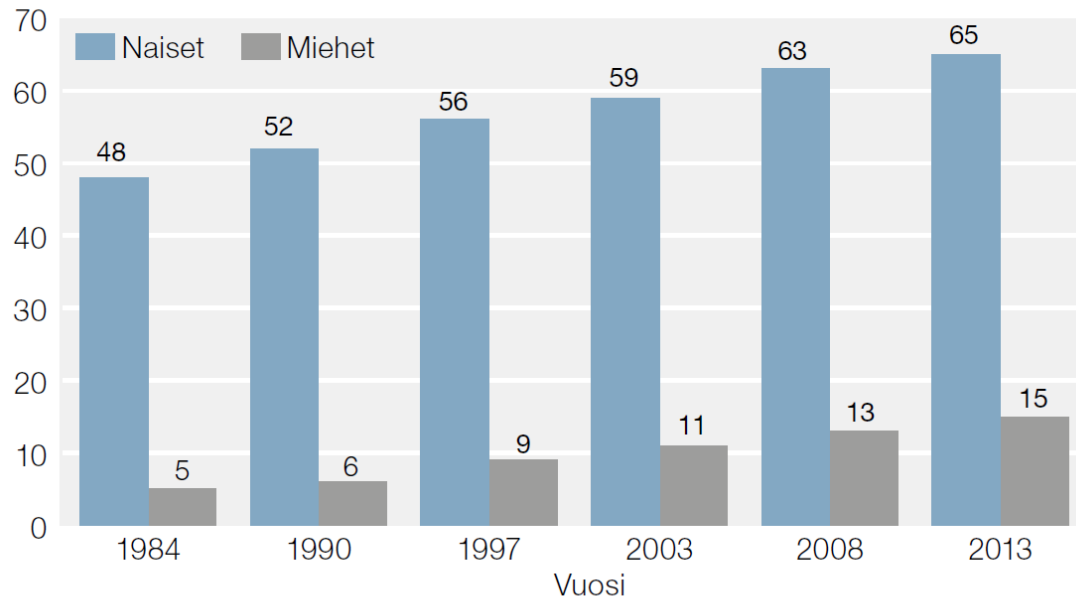
Lähde: Tilastokeskus, Väestön koulutus rakenne

### 3.10 Työlliset (15–74-vuotiaat) työnantajasektorin mukaan 2016



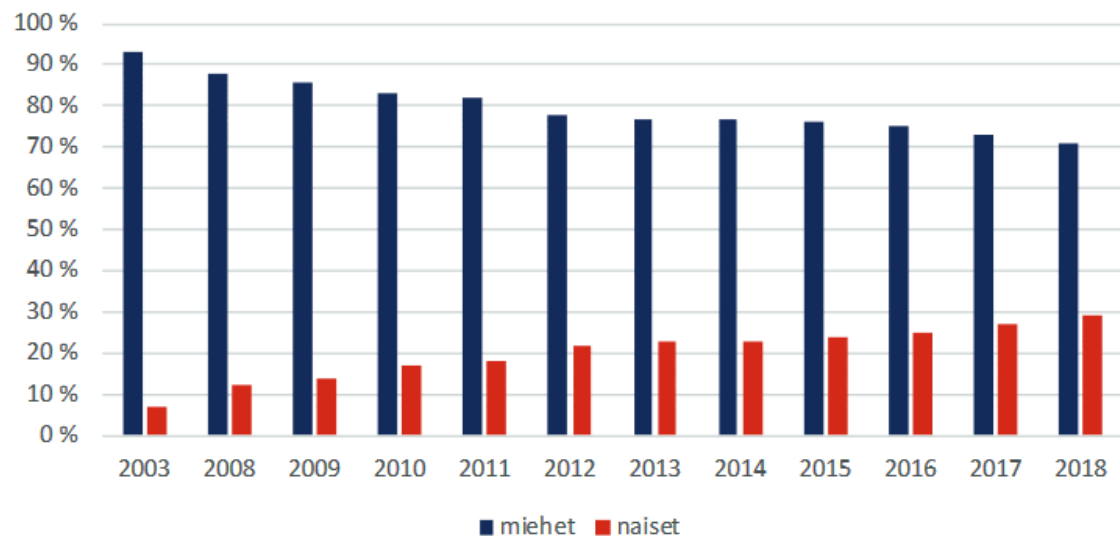
Tilastokeskus, Työvoimatutkimus

### 3.36 Palkansaajat, joiden esimies on nainen, %



Lähde: Tilastokeskus, Työolotutkimus 1984–2013

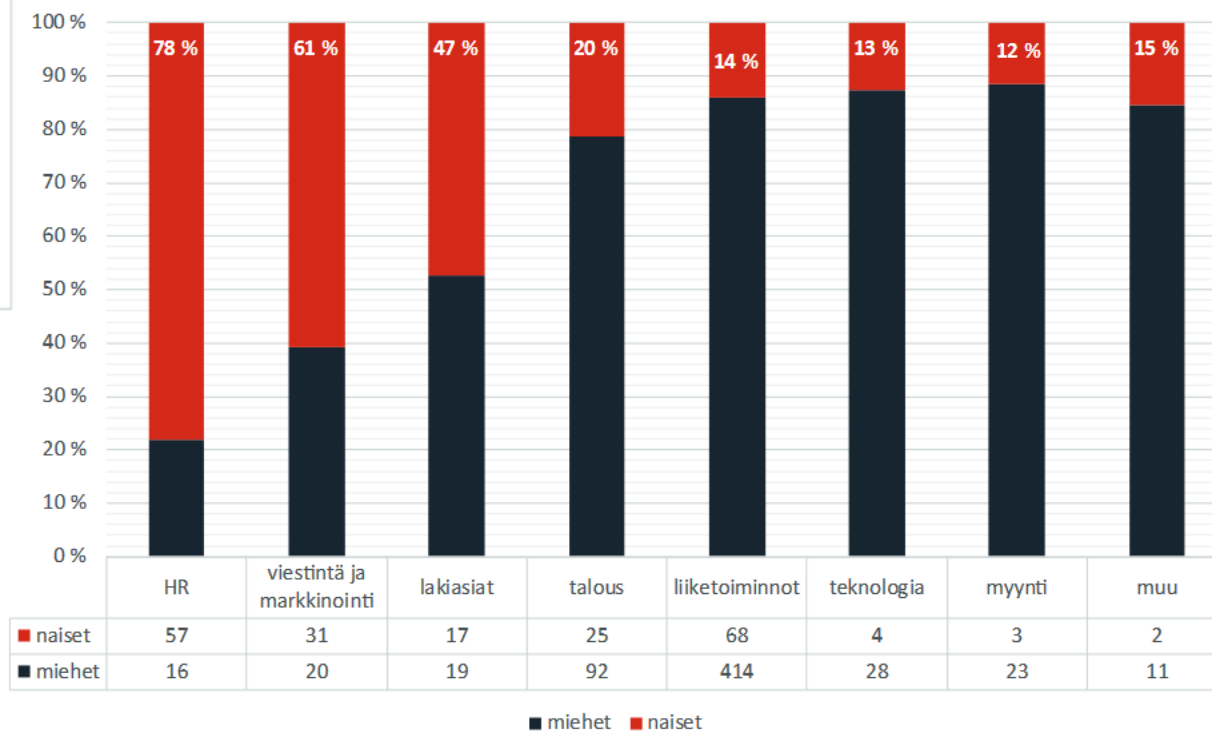
## Pörssiyritysten hallitusten kokoonpano 2003-2018



## Naisten määrä pörssiyritysten toimitusjohtajina:

2011	2012	2013	2014	2015	2016	2017	2018
0	1	1	1	3	5	9	9

## Sukupuolijakauma eri toimintojen johdossa

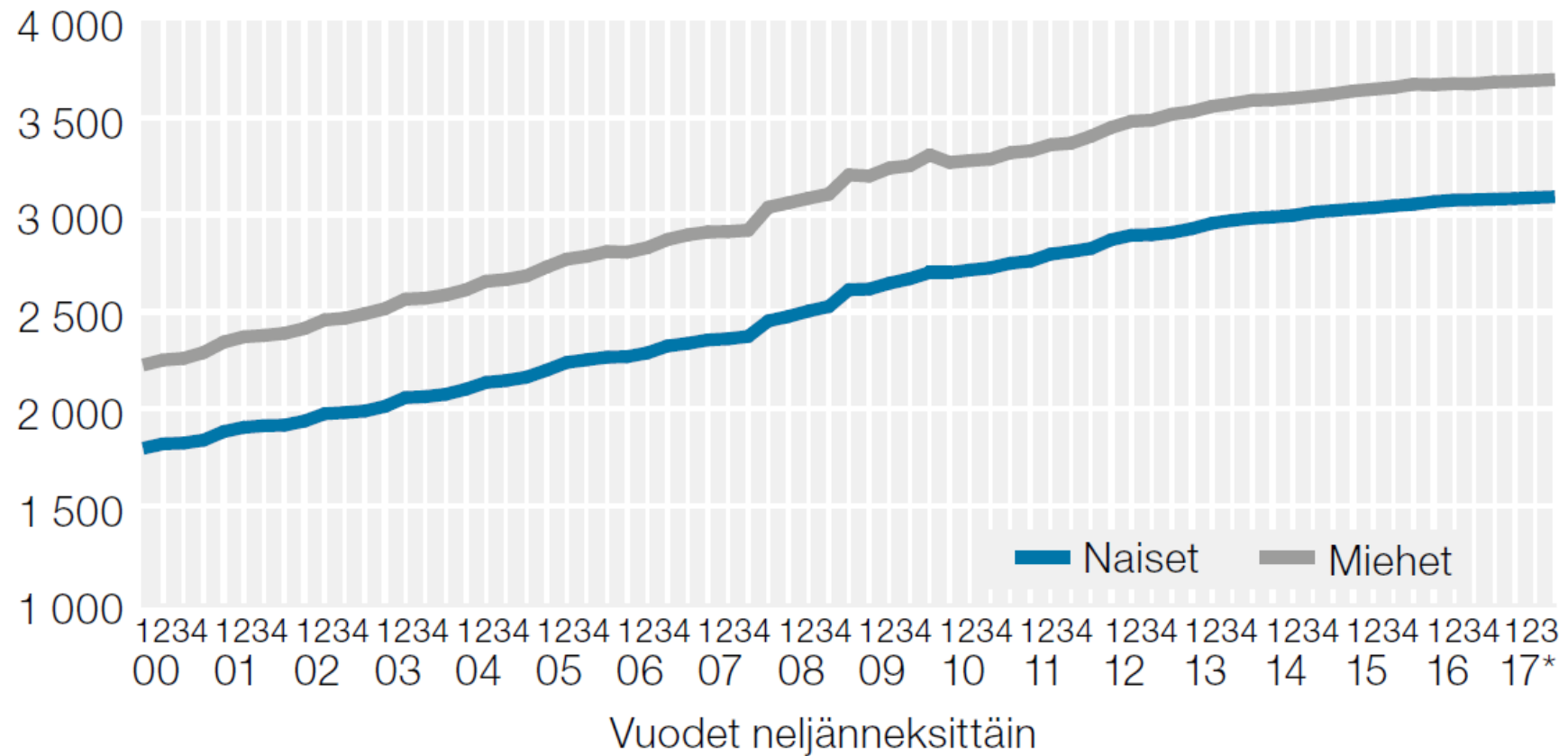


■ naiset	57	31	17	25	68	4	3	2
■ miehet	16	20	19	92	414	28	23	11



Miksi segregatiota  
pitäisi purkaa?

## 4.1 Palkansaajien keskiansioita 2000–2016, euroa/kk



\* Ennakkotieto

2016: Naiset 3 075 euroa/kk ja miehet 3 675 euroa/kk

Kuvio 23. Sukupuolten tasa-arvon toteutuminen omalla työpaikalla työpaikan nais- tai miesenemmistöisyyden mukaan vuonna 2017 (% päätoimisista palkansaajista), n = 750


**Kumpikaan sukupuoli ei selvänä enemmistönä**



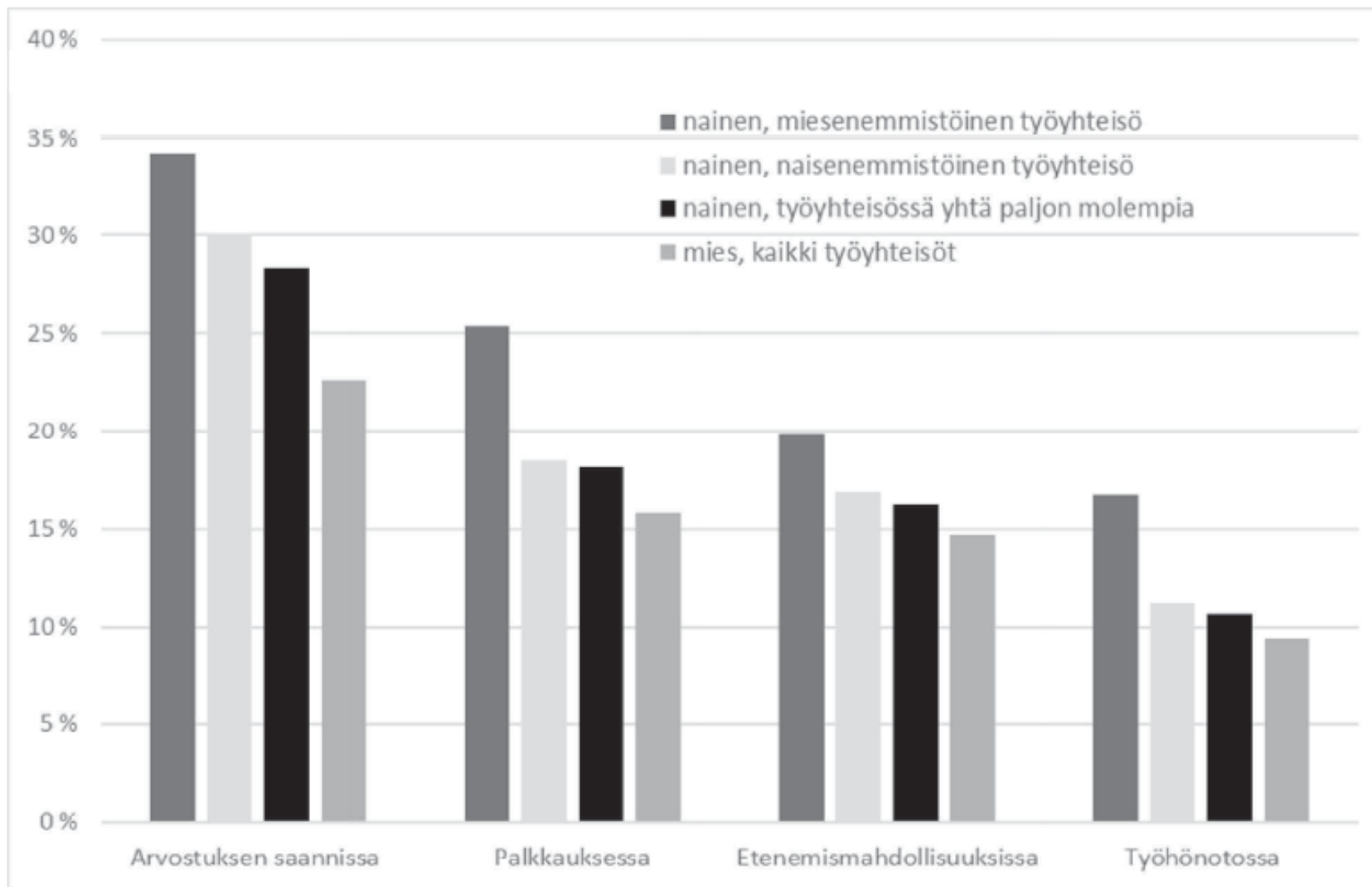
**Naiset selvänä enemmistönä**



**Miehet selvänä enemmistönä**



■ Erittäin hyvin   
 ■ Melko hyvin   
 ■ Keskinkertaisesti   
 ■ Melko huonosti   
 ■ Erittäin huonosti



**Kuvio 4.7.1.** Neljän syrjintätilanteen yleisysestimaatit nais- ja miespalkansaajilla työyhteisön sukupuolijakauman mukaan (% , varianssianalyysi) (Koivunen ym. 2017, 141).

# Kiitos!

[jukka.maarianvaara@oikeus.fi](mailto:jukka.maarianvaara@oikeus.fi) | [@maarianvaara](https://www.instagram.com/maarianvaara)

[www.tasa-arvo.fi](http://www.tasa-arvo.fi) | [@tasaarvo\\_news](https://www.instagram.com/tasaarvo_news)

[www.raskaussyrjinta.fi](http://www.raskaussyrjinta.fi) | [www.edellakavija.fi](http://www.edellakavija.fi)